




Муниципальное бюджетное общеобразовательное учреждение  
«Карасаевская средняя общеобразовательная школа  
Акбулакского района Оренбургской области»

Рассмотрено на ШМО учителей начальных классов Протокол № <u>1</u> от « <u>28</u> » августа 2024г. Руководитель ШМО  Т.И.Доронцова	Согласовано на заседании МС Протокол № <u>1</u> от « <u>29</u> » августа 2024г. зам. директора по УВР  Н.П.Воротникова/	Утверждено Приказ № 01/09 - 143 от « <u>30</u> » августа 2024г. директор МБОУ «Карасаевская СОШ»  /Л.В. Долгова/ 
--	---	---

# Рабочая программа

по основам социальной жизни

надомного обучения

Дудко Екатерины

9 класс

Составитель:

**Доронцова Т.И.**

учитель начальных классов

2024-2025 учебный год

## **ОГЛАВЛЕНИЕ**

I. ПОЯСНИТЕЛЬНАЯ ЗАПИСКА .....	2
II. СОДЕРЖАНИЕ ОБУЧЕНИЯ.....	5
III. ПЛАНИРУЕМЫЕ РЕЗУЛЬТАТЫ.....	9
IV. ТЕМАТИЧЕСКОЕ ПЛАНИРОВАНИЕ .....	14

### **I. ПОЯСНИТЕЛЬНАЯ ЗАПИСКА**

Рабочая программа по учебному предмету «Основы социальной жизни» составлена на основе Федеральной адаптированной основной общеобразовательной программы обучающихся с умственной отсталостью (интеллектуальными нарушениями) (далее ФАООП УО (вариант 1)), утвержденной приказом Министерства просвещения России от 24.11.2022г. № 1026 (<https://clck.ru/33NMkR>).

ФАООП УО (вариант 1) адресована обучающимся с легкой умственной отсталостью (интеллектуальными нарушениями) с учетом реализации их особых образовательных потребностей, а также индивидуальных особенностей и возможностей.

Учебный предмет «Основы социальной жизни» относится к предметной области «Человек и общество» и является обязательной частью учебного плана. Рабочая программа по учебному предмету «Основы социальной жизни» В 9 классе рассчитана на 34 учебные недели и составляет 68 часа в год (2 часа в неделю).

ФАООП УО (вариант 1) определяет цель и задачи учебного предмета «Основы социальной жизни».

Цель обучения – практическая подготовка обучающихся с умственной отсталостью (интеллектуальными нарушениями) к самостоятельной жизни и трудовой деятельности в ближайшем и более отдаленном социуме.

Задачи обучения:

- расширение кругозора обучающихся в процессе ознакомления с различными сторонами повседневной жизни;
- формирование и развитие навыков самообслуживания и трудовых навыков, связанных с ведением домашнего хозяйства;
- ознакомление с основами экономики ведения домашнего хозяйства и формирование необходимых умений;

– практическое ознакомление с деятельностью различных учреждений социальной направленности; формирование умений пользоваться услугами учреждений и предприятий социальной направленности;

– усвоение морально-этических норм поведения, выработка навыков общения (в том числе с использованием деловых бумаг);

– развитие навыков здорового образа жизни; положительных качеств и свойств личности.

Рабочая программа по учебному предмету «Основы социальной жизни» в 9 классе определяет следующие задачи:

– формирование знаний о здоровом образе жизни, его влиянии на организм человека;

– формирование знаний о санитарно-гигиенических требованиях к процессу приготовления пищи;

– формирование умений соблюдать требования техники безопасности при приготовлении пищи;

– формирование умения составлять ежедневное меню из предложенных продуктов питания;

– формирование умения самостоятельно готовить несложные знакомые блюда;

– формирование умения самостоятельно совершать покупки товаров ежедневного назначения;

– формирование знаний об особенностях соблюдения личной гигиены подростка;

– формирование умений соблюдение техники безопасности при работе с чистящими и моющими средствами и электробытовыми приборами;

– формирование умений соблюдать правила поведения в доме и общественных местах; представления о морально-этических нормах поведения;

- формирование умений использовать навыки ведения домашнего хозяйства (уборка дома, стирка белья, мытье посуды и т. п.);
- формирование умений самостоятельно пользоваться услугами бытовых учреждений;
- формирование умения рассчитывать бюджет: доходы и расходы.

## **II. СОДЕРЖАНИЕ ОБУЧЕНИЯ**

Обучение «Основам социальной жизни» в 9 классе носит продолжение изучения теоретических знаний и практических умений.

«Основы социальной жизни» тесно связаны с другими учебными предметами, жизнью и направлены на подготовку обучающихся к самостоятельной жизни и трудовой деятельности.

Программа обучения в 9 классе осуществляется по принципу усложнения и увеличения объема сведений. Содержание курса обеспечивает формирование и развитие у обучающихся необходимых им навыков самообслуживания, ведения домашнего хозяйства, ориентировки в окружающем мире. На пятом году обучения программа направлена на формирование у обучающихся знаний и умений, способствующих социально-бытовой адаптации, формирования правильных жизненных установок, соблюдения правил здорового образа жизни и бережного отношения к собственному здоровью, применения теоретических знаний на практике, формирование знаний об основах семейного бюджета и рациональном распределении бюджета. В ходе занятий дети учатся самостоятельно пользоваться услугами учреждений торговли, транспорта и бытовых предприятий. Большое значение имеют разделы, направленные на получение практических навыков по приготовлению простых и знакомых блюд, соблюдению правил поведения в быту, распределению бюджета для покупок определённых товаров и расчет стоимости продуктов питания, организацию собственной деятельности и социальную адаптацию в обществе.

При реализации программы и проведении занятий, одновременно решаются задачи воспитания личностных качеств: трудолюбия, аккуратности, терпения, усидчивости; элементов трудовой культуры; организации труда; экономного и бережного отношения к продуктам, оборудованию; строгого соблюдения правил безопасной работы и гигиены труда; творческого отношения к домашнему труду; развития обоняния, осязания, внимания, наблюдательности, памяти, воображения.

Программой предусмотрены беседы, ролевые игры, требующие знаний о поведении на улице, в транспорте и учреждениях, практические задания, которые служат для закрепления учебных навыков и знаний, а также совершенствования и формирования новых умений и навыков, используемые обучающимися в повседневной жизни. На уроках предмета «Основы социальной жизни» целесообразно организовывать работу детей в парах или малых группах с учетом уровня подготовленности. Это позволит каждому ученику овладеть навыками сотрудничества, коллективного приготовления пищи, ухода за одеждой, обувью, научиться самостоятельно пользоваться общественным транспортом и различными учреждениями быта.

Реализация курса должна способствовать достижению личностных результатов: пониманию своих реальных возможностей, владению навыками адаптации к изменяющимся жизненным условиям, развитию коммуникативных навыков и навыков сотрудничества, усвоению морально-этических норм, принятых в обществе, развитию эстетического и художественного вкуса детей, формированию установки на безопасный здоровый образ жизни, интереса к творчеству.

#### Содержание разделов

	Название раздела	Количество часов	Контрольные работы, тесты
	Личная гигиена и здоровье	5	1
	Охрана здоровья	5	1
	Жилище	8	1
	Одежда и обувь	11	1
	Питание	18	1

	Транспорт	5	1
	Средства связи	6	1
	Предприятия, организации, учреждения	4	1
	Семья	5	1
0	Итоговое занятие	1	1
	<b>Итого:</b>	<b>68</b>	<b>10</b>



### **III. ПЛАНИРУЕМЫЕ РЕЗУЛЬТАТЫ**

#### **Личностные:**

- осознание себя как гражданина России; формирование чувства гордости за свою Родину;
- овладение начальными навыками адаптации в динамично изменяющемся и развивающемся мире;
- способность к осмыслению социального окружения, своего места в нем, принятие соответствующих возрасту ценностей и социальных ролей;
- развитие этических чувств, проявление доброжелательности, эмоционально-нравственной отзывчивости и взаимопомощи, проявление сопереживания к чувствам других людей;
- владение навыками коммуникации и принятыми нормами социального взаимодействия, использование доступных информационных технологий для коммуникации;
- проявление готовности к самостоятельной жизни.

#### **Предметные:**

##### Минимальный уровень:

- приготовление несложных видов блюд под руководством педагогического работника;
- представления о санитарно-гигиенических требованиях к процессу приготовления пищи;
- соблюдение требований техники безопасности при приготовлении пищи;
- знание названий предприятий бытового обслуживания и их назначения;

– решение типовых практических задач под руководством педагогического работника посредством обращения в предприятия бытового обслуживания;

– знание названий торговых организаций, их видов и назначения;

– совершение покупок различных товаров под руководством взрослого;

– первоначальные представления о статьях семейного бюджета;

– представления о различных видах средствах связи;

– знание и соблюдение правил поведения в общественных местах (магазинах, транспорте, музеях, медицинских учреждениях).

#### Достаточный уровень:

– составление ежедневного меню из предложенных продуктов питания;

– самостоятельное приготовление несложных знакомых блюд;

– самостоятельное совершение покупок товаров ежедневного назначения;

– соблюдение правила поведения в доме и общественных местах; представления о морально-этических нормах поведения;

– некоторые навыки ведения домашнего хозяйства (уборка дома, стирка белья, мытье посуды);

– навыки обращения в различные медицинские учреждения (под руководством взрослого);

– пользование различными средствами связи для решения практических житейских задач;

– знание основных статей семейного бюджета; коллективный расчет расходов и доходов семейного бюджета;

– составление различных видов деловых бумаг под руководством педагогического работника с целью обращения в различные организации социального назначения.

## **Система оценки достижений**

Оценка личностных результатов предполагает, прежде всего, оценку продвижения обучающегося в овладении социальными (жизненными) компетенциями, может быть представлена в условных единицах:

- 0 баллов - нет фиксируемой динамики;
- 1 балл - минимальная динамика;
- 2 балла - удовлетворительная динамика;
- 3 балла - значительная динамика.

Оценка предметных результатов осуществляется по итогам индивидуального и фронтального опроса обучающихся, выполнения самостоятельных работ (по темам уроков), контрольных работ (входных, текущих, промежуточных и итоговых) и тестовых заданий. При оценке предметных результатов учитывается уровень самостоятельности обучающегося и особенности его развития.

### **Критерии оценки предметных результатов**

**Оценка «5»** ставится если:

- обучающийся полностью излагает изученный материал в объеме программы по учебному предмету;
- умеет использовать таблицы, схемы;
- понимает и объясняет изученные понятия, термины;
- самостоятельно выстраивает ответ.

**Оценка «4»** ставится, если обучающийся воспроизводит учебный материал, но допускает 1-2 неточности в фактическом вопросе:

- не может самостоятельно привести пример;
- отвечает на наводящие вопросы.

**Оценка «3»** ставится, если обучающийся обнаруживает знания и понимание учебного материала по данному вопросу, но эти знания

излагает не полностью, монологическая речь несвязная, воспроизводит изученный материал по наводящим вопросам учителя.

**Оценка «2» не ставится.**

#### IV. ТЕМАТИЧЕСКОЕ ПЛАНИРОВАНИЕ

№	Тема урока	Дата	Программное содержание	Дифференциация видов деятельности	
				Минимальный уровень	Достаточный уровень
<b>Личная гигиена и здоровье</b>					
1	Табакокурение и вред, наносимый здоровью человека Наркотики и их разрушительное действие на организм человека	12.09. <b>24г</b>	Пагубное влияние курения на здоровье человека. Вред, наносимый никотином на развитие и здоровье человека. Новый вид зависимости – вейпинг, его влияние на организм человека. Зависимость от курения: опасность, приемы избавления от зависимости	Читают текст в учебнике о вредных и опасных привычках. Обсуждают прочитанный текст, отвечают на вопросы учителя. Просматривают видеоролик о пагубном влиянии курения на здоровье человека и в частности на молодых людей. Слушают информацию от учителя о новой распространенной зависимости – вейпинге, его влиянии на организм человека, легкие, психологическое здоровье, внешность и т.д. Принимают участие в обсуждении прослушанной темы: делятся личным мнением о данной проблеме, отвечают на вопросы учителя. Выполняют задание: из предложенного материала текста и картинок выбирают подходящие по теме и создают памятку о вреде курения.	Читают текст в учебнике о вредных и опасных привычках. Обсуждают прочитанный текст, делятся собственным мнением, учатся правильно формулировать свои мысли. Просматривают видеоролик о пагубном влиянии курения на здоровье человека и в частности на молодых людей. Слушают информацию от учителя о новой распространенной зависимости – вейпинге, его влиянии на организм человека, легкие, психологическое здоровье, внешность и т.д. Принимают участие в обсуждении прослушанной темы: делятся личным мнением о данной проблеме, рассказывают об опасности зависимости и приемах избавления от неё. Самостоятельно выполняют задание: создают памятку о вреде курения



2	Здоровый образ жизни - одно из условий успеха в жизни человека	26.09	<p>Определение значения здоровья для жизни и деятельности человека. Выделение средств и способов его сбережения: воспитание воли, целеустремлённости, доброты, отзывчивости и других положительных качеств личности. Влияние окружения, личных ценностей и установок на жизненное благополучие, физическое и психологическое здоровье и успех</p>	<p>В формате круглого стола принимают участие в обсуждении значимости здоровья для жизни и деятельности человека. Учатся высказывать свою точку зрения, грамотно формулировать мысли, выстраивают свой ответ самостоятельно или с опорой на алгоритм. С помощью обучающихся второй группы выделяют качества личности, помогающие в поддержании здорового образа жизни и сохранения здоровья (развитие воли, целеустремленность, доброта к себе и окружающим, отзывчивость, аккуратность, эмпатия, ответственность и другие). Слушают информацию от учителя о влиянии личного окружения на человека, его образ жизни, мышление, поступки. С помощью наводящих вопросов учителя определяют, как окружение связано с личными ценностями, здоровьем и к чему может привести положительное или отрицательное влияние окружения. Делятся личным мнением, отвечают на вопросы одноклассников и учителя</p>	<p>В формате круглого стола принимают участие в обсуждении значимости здоровья для жизни и деятельности человека. Самостоятельно высказывают свою точку зрения и грамотно выстраивают ответ, Самостоятельно выделяют качества личности, помогающие в поддержании здорового образа жизни и сохранения здоровья (развитие воли, целеустремленность, доброта к себе и окружающим, отзывчивость, аккуратность, эмпатия, ответственность и другие). Слушают информацию от учителя о влиянии личного окружения на человека, его образ жизни, мышление, поступки. Самостоятельно определяют, как окружение связано с личными ценностями, здоровьем, к чему может привести положительное или отрицательное влияние окружения. Делятся личным мнением и жизненными ситуациями, отвечают на вопросы одноклассников и учителя</p>
---	--	-------	---	---	--



3	Значение физических упражнений: в здоровом теле – здоровый дух	10.10	Формирование представлений о необходимости поддержания физического здоровья. Понимание связи «здоровье» – «активная жизнь». Знакомство с различными видами физической активности. Умение выбирать активный вид спорта/деятельности для себя правильно организовывать свой активный досуг	Читают текст о влиянии физической активности/физических упражнений/спорта на здоровье человека. Определяют важность физической активности для жизни и здоровья каждого человека. Просматривают видеоролик «Нормы дневной активности для здоровья человека и долголетия». Просматривают презентацию о различных видах спорта/физической активности: спортивные виды, танцы, йога, гимнастика, игры на свежем воздухе, ходьба, коллективные игры и т.д. С помощью картинок и текста составляют мини-проект о любимом виде физической активности, дают краткую характеристику и составляют недельный план занятий	Читают текст о влиянии физической активности/физических упражнений/спорта на здоровье человека. Определяют важность физической активности для жизни и здоровья каждого человека. Просматривают видеоролик «Нормы дневной активности для здоровья человека и долголетия». Просматривают презентацию о различных видах спорта/физической активности: спортивные виды, танцы, йога, гимнастика, игры на свежем воздухе, ходьба, коллективные игры и т.д. Самостоятельно составляют мини-проект о любимом виде физической активности, описывают выбранный спорт/активность, объясняют свой выбор в виде мини-эссеи составляют недельный план занятий
4	Правила и приемы соблюдения личной гигиены подростками	24.10	Особенности взросления и его влияния на внешность и изменения в организме. Выделение основных правил соблюдения личной гигиены в подростковый период. Тестирование по итогам изучаемого раздела для систематизации полученных знаний	Слушают информацию от учителя об особенностях взросления в подростковый период и его влияния на изменения в организме, внешности. Принимают участие в обсуждении полученной информации, делятся личными ситуациями, проблемами, с которыми сталкиваются в период взросления. Читают о правилах соблюдения личной гигиены в подростковый период: о гигиене полости рта, гигиене нательного белья	Слушают информацию от учителя об особенностях взросления в подростковый период и его влияния на изменения в организме, внешности. Принимают участие в обсуждении полученной информации, делятся личными ситуациями, проблемами, с которыми сталкиваются в период взросления. Читают о правилах соблюдения личной гигиены в подростковый период: о гигиене полости рта, гигиене нательного белья

				и одежды, гигиене сна и спального места, гигиенических правилах рационального питания, гигиене жилища. Выделяют основные правила с помощью вопросов учителя. Выполняют тест	и одежды, гигиене сна и спального места, гигиенических правилах рационального питания, гигиене жилища. Самостоятельно выделяют основные правила. Выполняют тест
<b>Охрана здоровья</b>					
5	Самолечение и его негативные последствия	14.11	Повторение понятия «самолечение» и его негативные последствия для здоровья и жизни человека. Назначение медицинских учреждений в оказании медицинской помощи. Характеристика видов медицинских учреждений: диспансер, стационар, поликлиника, медпункт. Умение читать инструкции по показанию и применению лекарства, выписанного врачом. Составление графика приёма лекарств. Знакомство со значением слов: аннотация, инструкция	Слушают информацию от учителя о понятии «самолечение». Принимают участие в обсуждении негативных последствий самолечения. Закрепляют знания о видах доврачебной помощи и видах медицинских учреждений: диспансер, стационар, поликлиника, медпункт. Дают характеристику видам медицинских учреждений и отвечают на вопросы учителя с опорой на иллюстрации и текст. Делятся личным опытом обращения в медицинские учреждения и негативном опыте самолечения. Знакомятся со значениями слов: аннотацию, инструкция; просматривают примеры аннотаций и инструкций на конкретном примере лекарства. Совместно с учителем учатся читать инструкции по показанию и применению лекарства. Знакомятся с примерным графиком приёма лекарств, в зависимости от рекомендаций врача. С помощью учителя и с опорой на образец	Рассказывают о понятии «самолечение». Принимают участие в обсуждении негативных последствиях самолечения. Закрепляют знания о видах доврачебной помощи и видах медицинских учреждений: диспансер, стационар, поликлиника, медпункт. Дают характеристику видам медицинских учреждений и отвечают на вопросы учителя. Делятся личным опытом обращения в медицинские учреждения и негативном опыте самолечения. Знакомятся со значениями слов: аннотацию, инструкция; просматривают примеры аннотаций и инструкций на конкретном примере лекарства. Самостоятельно читают инструкции по показанию и применению лекарства. Знакомятся с примерным графиком приёма лекарств, в зависимости от рекомендаций врача. Самостоятельно выполняют задание: составляют график приёма лекарств

				выполняют задание: составляют график приёма лекарств	
6	Лекарственные растения и лекарственные препараты первой необходимости в домашней аптечке	28.11	Основные лекарственные растения и лекарственные препараты первой необходимости. Важность домашней аптечки в доме. Примерное содержание основных лекарств и предметов домашней аптечки Виды, названия, способы хранения лекарственных препаратов	Знакомятся со списком лекарственных растений, знакомятся со способами их использования. Читают о лекарственных препаратах первой необходимости, отвечают на вопросы учителя с опорой на текст. Слушают информацию от учителя о значимости домашней аптечки в доме. Знакомятся с лекарствами и предметами помощи, которые должны быть в доме каждой семьи, их назначением. Слушают информацию от учителя о хранении лекарственных препаратов и важности их правильного использования. Выполняют упражнение с опорой на текст/список лекарств для домашней аптечки: выбирают лекарства для домашней аптечки	Знакомятся со списком лекарственных растений, знакомятся со способами их использования. Читают о лекарственных препаратах первой необходимости, отвечают на вопросы учителя. Самостоятельно формулируют ответ о важности домашней аптечки в доме. Знакомятся с лекарствами и предметами помощи, которые должны быть в доме каждой семьи, их назначением. Слушают информацию от учителя о хранении лекарственных препаратов и важности их правильного использования. Самостоятельно выполняют задания на карточках/цифровой образовательной платформе: выбирают лекарства для домашней аптечки, отмечают, для чего они нужны
<b>Жилище</b>					
7	Насекомые и грызуны в доме: виды; вред, приносимый грызунами и насекомыми. Профилактика появления грызунов и насекомых в доме	12.12	Виды насекомых и грызунов в доме: тараканы, мухи, блохи, муравьи, клопы, крысы и мыши. Вред, наносимый насекомыми и грызунами: порча пищевых продуктов, укусы, заражение болезнями, нарушения сна, психологический дискомфорт, порча предметов мебели и одежды. Причины появления в	Читают текст о видах насекомых и грызунов в доме, их негативном влиянии на жизнь и здоровье людей. Повторяют причины появления грызунов и насекомых в доме. Совместно с учителем, с опорой на текст, определяют правила соблюдения санитарно-гигиенических условий в квартирах, домах, дворах и правила проведения необходимых санитарно-технических мероприятий.	Читают текст о видах насекомых и грызунов в доме, их негативном влиянии на жизнь и здоровье людей. Рассказывают о причинах появления грызунов и насекомых в доме. Самостоятельно и с опорой на текст определяют правила соблюдения санитарно-гигиенических условий в квартирах, домах, дворах и правила проведения необходимых санитарно-технических мероприятий.

			доме грызунов и насекомых. Виды и способы профилактики появления грызунов и насекомых в доме	Совместно с учителем обсуждают важность создания условий в доме, при которых насекомые и грызуны будут лишены возможности находить убежище и пищу, необходимые для существования и размножения	Самостоятельно объясняют важность создания условий в доме, при которых насекомые и грызуны будут лишены возможности находить убежище и пищу, необходимые для существования и размножения
8	Интерьер жилых помещений. Способы расстановки мебели	26.12	Знакомство с понятием «интерьер». Правила и особенности организации и оформления внутреннего пространства здания (жилого, общественного, промышленного) или какого-либо помещения (вестибюля, фойе, зала и т.д.). Способы расстановки мебели для разного вида комнат/помещения	Знакомятся с понятием «интерьер» и его назначением. Просматривают презентацию о правилах оформления внутреннего пространства помещения, интерьера: освещение, цвет стен, пола, оформление окон, балкона или лоджии и т.д. Делятся личным опытом оформления собственной комнаты и других помещений в квартире/доме. Читают о способах расстановки мебели в гостиной, спальне, детской, кухне, прихожей. Просматривают примеры расстановки мебели в разных жилых помещениях. С помощью учителя и с опорой на образец выполняют задание: оформляют (приклеивают, рисуют) жилую комнату (гостиная, спальня, кухня, детская) по правилам расстановки мебели	Знакомятся с понятием «интерьер» и его назначением. Просматривают презентацию о правилах оформления внутреннего пространства помещения, интерьера: освещение, цвет стен, пола, оформление окон, балкона или лоджии и т.д. Делятся личным опытом оформления собственной комнаты и других помещений в квартире/доме. Читают о способах расстановки мебели в гостиной, спальне, детской, кухне, прихожей. Просматривают примеры расстановки мебели в разных жилых помещениях. Самостоятельно выполняют задание: оформляют жилую комнату (гостиная, спальня, кухня, детская) по правилам расстановки мебели
<b>Одежда и обувь</b>					
9	Магазины по продаже различных видов обуви. Порядок приобретения обуви в магазине:	16.01. 25г	Магазины по продаже различных видов обуви. Порядок приобретения обуви в магазине: выбор, примерка, оплата. Гарантийный срок службы обуви, хранение чека	Просматривают презентацию о магазинах по продаже различных видах обуви. Знакомятся с ассортиментом обуви. С опорой на записи в тетради рассказывают о порядке приобретения обуви в	Просматривают презентацию о магазинах по продаже различных видах обуви. Знакомятся с ассортиментом обуви. Рассказывают о порядке приобретения обуви в магазине: выбор, примерка, оплата.

	<p>выбор, примерка, оплата. Гарантийный срок службы обуви, хранение чека или его копии</p>		<p>или его копии. Правила возврата или обмена купленного товара (одежды)</p>	<p>магазине: выбор, примерка, оплата. Повторяют информацию о гарантийном сроке службы обуви и алгоритме действий при возврате купленного товара. Совместно с учителем разбирают ситуации с поломкой изделий одежды, браком в одежде и обуви при гарантийном сроке, узнают какие действия нужно предпринимать, чтобы решить проблемную ситуацию, починить товар или вернуть деньги. Совместно с учителем принимают участие в сюжетно-ролевой игре «Возврат товара»: по алгоритму учатся правильно обращаться к сотрудникам магазина, объяснять проблему и цель своего визита</p>	<p>Повторяют информацию о гарантийном сроке службы обуви и алгоритме действий при возврате купленного товара. Выполняют задание – вытягивают карточку с описанной ситуацией по покупке и возврату товаров и предлагают решение проблемы. Принимают участие в сюжетно-ролевой игре «Возврат товара»: грамотно выстраивают обращение к сотрудникам магазина и объясняют проблему, с которой столкнулись</p>
10	<p>Стиль одежды, мода, средства выражения индивидуальности</p>	30.01	<p>Повторение видов одежды. Определение слова «стиль». Знакомство с видами стилей: спортивный, деловой, классический, вечерний, романтический, повседневный и т.д. Определение своего стиля, его характеристика</p>	<p>Повторяют виды одежды с помощью карточек/цифровой образовательной платформы: группируют одежду по видам, называют изделия и элементы одежды. Просматривают презентацию о разнообразии видов стилей, знакомятся с понятием «стиль». Выполняют задания на карточках/цифровой образовательной платформе: классифицируют виды стилей, называют их, описывают с опорой на изображение. С помощью учителя выполняют творческое задание: подбирают для себя удобный стиль, составляют образы в выбранном</p>	<p>Повторяют виды одежды с помощью карточек/цифровой образовательной платформы: группируют одежду по видам, называют изделия и элементы одежды. Просматривают презентацию о разнообразии видов стилей, знакомятся с понятием «стиль». Выполняют задания на карточках/цифровой образовательной платформе: классифицируют виды стилей, называют их, дают описание. Самостоятельно выполняют творческое задание: подбирают для себя удобный стиль, составляют образы в выбранном стиле,</p>

				стиле, оформляют задание в виде мини-проекта	оформляют задание в виде мини-проекта
<b>Питание</b>					
11	Организация питания семьи Режим питания. Разнообразие продуктов, составляющих рацион питания	13.02	Способы организации питания семьи. Умение рассчитывать бюджет семьи на питание. Составление меню на неделю. Составление списка продуктов питания на неделю на всю семью. Расчет бюджета на питание семье на неделю, месяц	Читают текст, знакомятся со способами организации питания семьи. Совместно с учителем, с помощью алгоритма, учатся рассчитывать бюджет семьи на питание с учетом примерного меню. С опорой на образец составляют меню на неделю. На основании меню составляют список продуктов питания на неделю. С помощью интерактивного тренажера учатся рассчитывать бюджет семьи на питание на неделю и месяц	Читают текст, знакомятся со способами организации питания семьи. Самостоятельно, с опорой на алгоритм, рассчитывают бюджет семьи на питание с учетом примерного меню. Составляют меню на неделю. На основании меню составляют список продуктов питания на неделю. С помощью интерактивного тренажера рассчитывают бюджет семьи на питание на неделю и месяц
<b>Транспорт</b>					
12	Авиационный транспорт. Аэропорты, аэровокзалы	27.02	Знакомство назначением авиатранспорта, аэропорта. Знакомство услугами аэровокзала. Части аэропорта и их назначения	Просматривают презентацию об авиационном транспорте: знакомятся с назначением авиатранспорта и аэропорта. Читают текст о службах аэровокзала, их назначениях. Просматривают видеоролик об аэропорте, частях аэропорта и их назначении. Учатся различать части аэропорта и определять их назначение. Выполняют задание на карточках/цифровой образовательной платформе: называют части аэропорта и определяют их назначение	Просматривают презентацию об авиационном транспорте: знакомятся с назначением авиатранспорта и аэропорта. Читают текст о службах аэровокзала, их назначениях. Просматривают видеоролик об аэропорте, частях аэропорта и их назначении. Самостоятельно различают части аэропорта и определяют их назначение. Выполняют задание на карточках/цифровой образовательной платформе: называют части аэропорта и определяют их назначение
<b>Средства связи</b>					
13	Письма. Деловые	13.03	Виды писем: личное, деловое,	Просматривают презентацию о видах	Просматривают презентацию о видах

	письма: заказное, с уведомлением		поздравительное. Деловые письма: заказное, с уведомлением. Правила оформления делового письма. Порядок оформления делового письма	писем: личные письма, деловые письма, поздравительные письма. Знакомятся с правилами оформления делового письма и с порядком оформления делового письма. С помощью учителя и с опорой на образец выполняют задание: составление делового письма	писем: личные письма, деловые письма, поздравительные письма. Знакомятся с правилами оформления делового письма и с порядком оформления делового письма. Самостоятельно выполняют задание: составление делового письма
<b>Предприятия, организации, учреждения</b>					
14	Исполнительные органы государственной власти	10.04	Знакомство с понятиями «исполнительная власть», «органы исполнительной власти». Их назначение. Три ветви власти: законодательная, исполнительная и судебная. Федеральные и региональные органы власти	Читают текст в учебнике об исполнительных органах государственной власти. Знакомятся с понятиями «исполнительная власть» и «органы исполнительной власти», узнают, что к ним относятся, и в чем их назначение. С помощью учителя различают три ветки власти: законодательная, исполнительная и судебная. Узнают о федеральных и региональных органах власти. Записывают основную информацию в тетрадь. Выполняют задания на карточках с опорой на записи в тетради	Читают текст в учебнике об исполнительных органах государственной власти. Знакомятся с понятиями «исполнительная власть» и «органы исполнительной власти», узнают, что к ним относятся, и в чем их назначение. Самостоятельно различают три ветки власти: законодательная, исполнительная и судебная. Узнают о федеральных и региональных органах власти. Записывают основную информацию в тетрадь. Выполняют задания на карточках
15	Муниципальные власти. Структура, назначение	24.04	Знакомство с понятием «муниципальная власть». Структура и назначение муниципальной власти	Читают информацию о структуре и назначении муниципальной власти. Различают её. Знакомятся с учреждениями муниципальной власти своего города/городского округа, их назначением. Узнают о способах и правилах обращения в муниципальные власти. Записывают основную информацию в тетрадь. На основе	Читают информацию о структуре и назначении муниципальной власти. Различают её. Знакомятся с учреждениями муниципальной власти своего города/городского округа, их назначением. Узнают о способах и правилах обращения в муниципальные власти. Записывают основную информацию в тетрадь.

			записей в тетради заполняют таблицу «Муниципалитет»	Самостоятельно составляют таблицу «Муниципалитет»
--	--	--	--	--



<b>Семья</b>					
16	Культура межличностных отношений: выбор спутника жизни; готовность к браку; планирование семьи	08.05	Определение семейных отношений. Определение условий для создания семьи. Анализ различных семейных ситуаций, правильная оценка ситуаций. Правила хороших отношений в семье	Совместно с учителем дают определение семейным отношениям: отношения между супругами, их родителями и детьми. Принимают участие в обсуждении условий для создания семьи, определяют условия: выбор спутника жизни, готовность к браку, планирование семьи. Совместно с учителем выделяют основные качества человека, готового вступить в брак. Под руководством учителя выполняют задания на анализ различных семейных ситуаций: учатся анализировать предложенные ситуации, давать правильную оценку ситуации. С помощью учителя создают кластер «Правила хороших отношений в семье»	Самостоятельно дают определение семейным отношениям: отношения между супругами, их родителями и детьми. Принимают участие в обсуждении условий для создания семьи, определяют условия: выбор спутника жизни, готовность к браку, планирование семьи. Самостоятельно выделяют основные качества человека, готового вступить в брак. Выполняют задания на анализ различных семейных ситуаций: учатся анализировать предложенные ситуации, давать правильную оценку ситуации. Самостоятельно создают кластер «Правила хороших отношений в семье»
17	Экономика домашнего хозяйства. Бюджет семьи. Виды и источники дохода	22.05	Знакомство с понятиями «экономика домашнего хозяйства», «бюджет», «денежные сбережения». Бюджет семьи. Виды и источники дохода семьи	Знакомятся с понятиями «экономика домашнего хозяйства», «бюджет», «денежные сбережения». Просматривают презентацию о видах и источниках дохода семьи. Различают виды дохода. С помощью учителя определяют основные источники дохода, составляющие бюджет семьи. Выполняют задание на карточках/цифровой образовательной платформе: из предложенных вариантов источников дохода выбирают основные источники, из	Знакомятся с понятиями «экономика домашнего хозяйства», «бюджет», «денежные сбережения». Просматривают презентацию о видах и источниках дохода семьи. Различают виды дохода. Самостоятельно определяют основные источники дохода, составляющие бюджет семьи. Выполняют задание на карточках/цифровой образовательной платформе: из предложенных вариантов источников дохода выбирают основные источники, из

				которых создается бюджет семьи	которых создается бюджет семьи
--	--	--	--	--------------------------------	--------------------------------